

アフィリエイトの ホンネ 気になる調査結果

株式会社ファンコミュニケーションズより

アフィリエイトのホンネ 気になる調査結果



著者紹介 Yuki

運営サイト [女性に自由とお金を](#)

著作 <https://ladys-cash.com/lp-mouhitsu/>

A8.net の資料です。業界最大手で、個人から大型法人までほとんどの人が利用します。

稼ぐ人、稼げない人のアンケート結果。これから違いがわかるでしょう。

アフィリエイトによって得られたもの。

率直な意見が出されています。

将来のスキルアップ。

定年退職後も使えるスキルとして、

サイト制作スキル、アフィリエイトスキルは

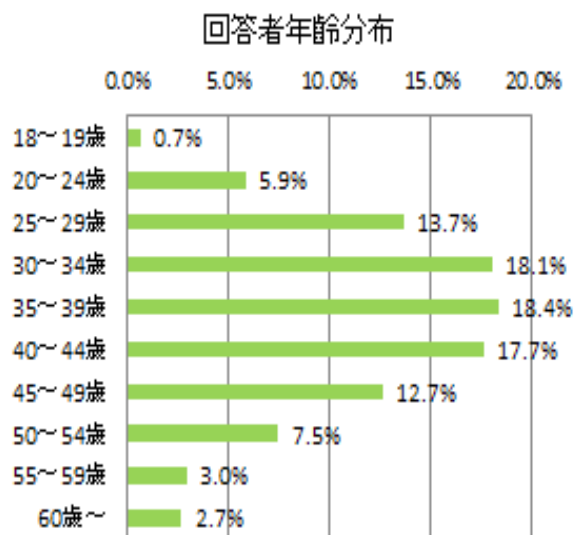
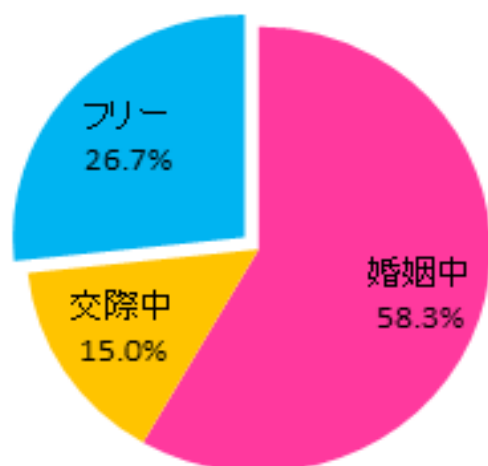
きっとあなたのお役に立てることでしょう。

アフィリエイトのホンネ 気になる調査結果

https://www.fancs.com/news_release/2014/07/29/2288

ネットだけではなくてリアルも充実？アフィリエイト驚きの交際・婚姻率

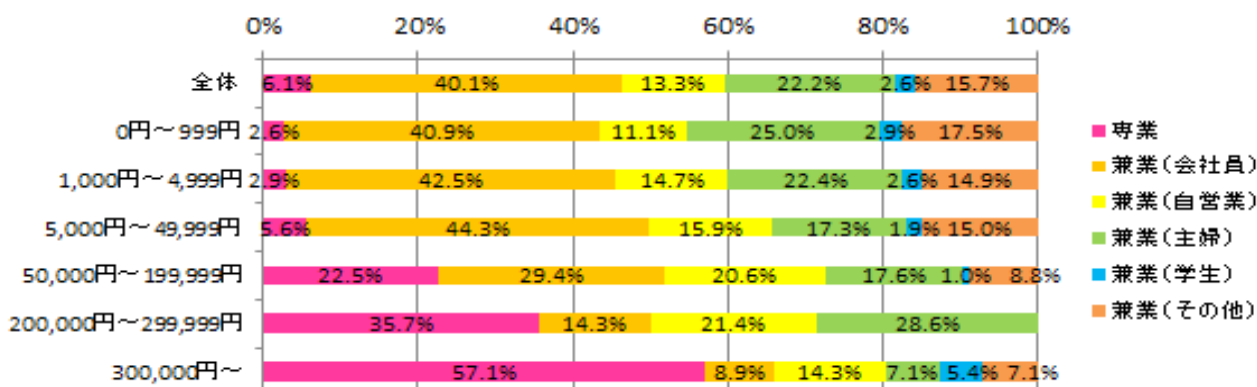
現在、お付き合いやご結婚はされていますか。



インターネットに多くの時間を割くアフィリエイトですが、リアル交友関係に関する調査の一つとして交際率・婚姻率を調べてみました。結果は実に7割以上がパートナーあり。メイン年齢層が30代～40代ということもあり、婚姻率も約6割と高い比率になっています。

アフィリエイトのホンネ 気になる調査結果

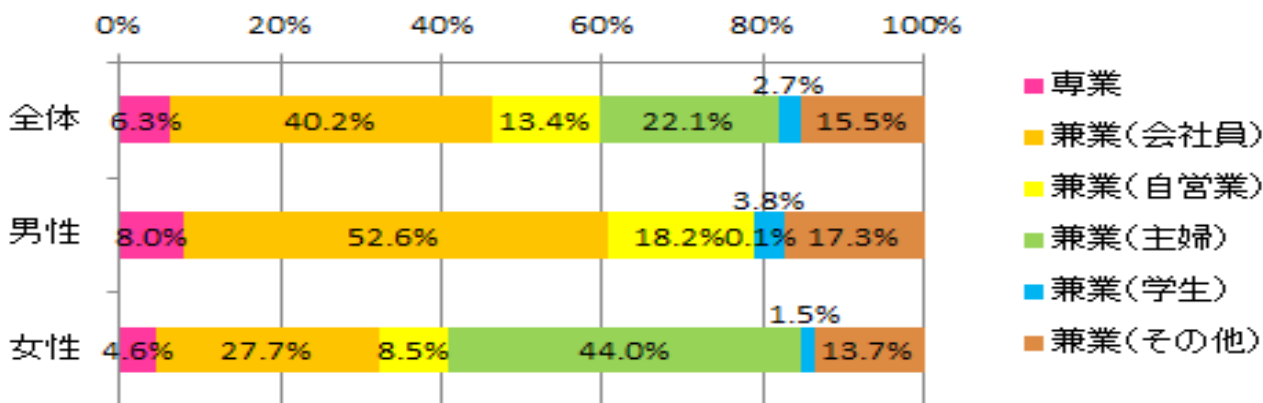
月平均収入別： 職業(専業/兼業)グラフ



月平均 20 万円前後のところから、専業アフィリエイト比率が大きく上がっています。厚生労働省発表の平成 25 年の大卒初任給が 19 万 8 千円ですので、会社員と同程度の収入が安定して得られるようになると専業アフィリエイトとしての独立を考える人が多いのかもしれませんが。

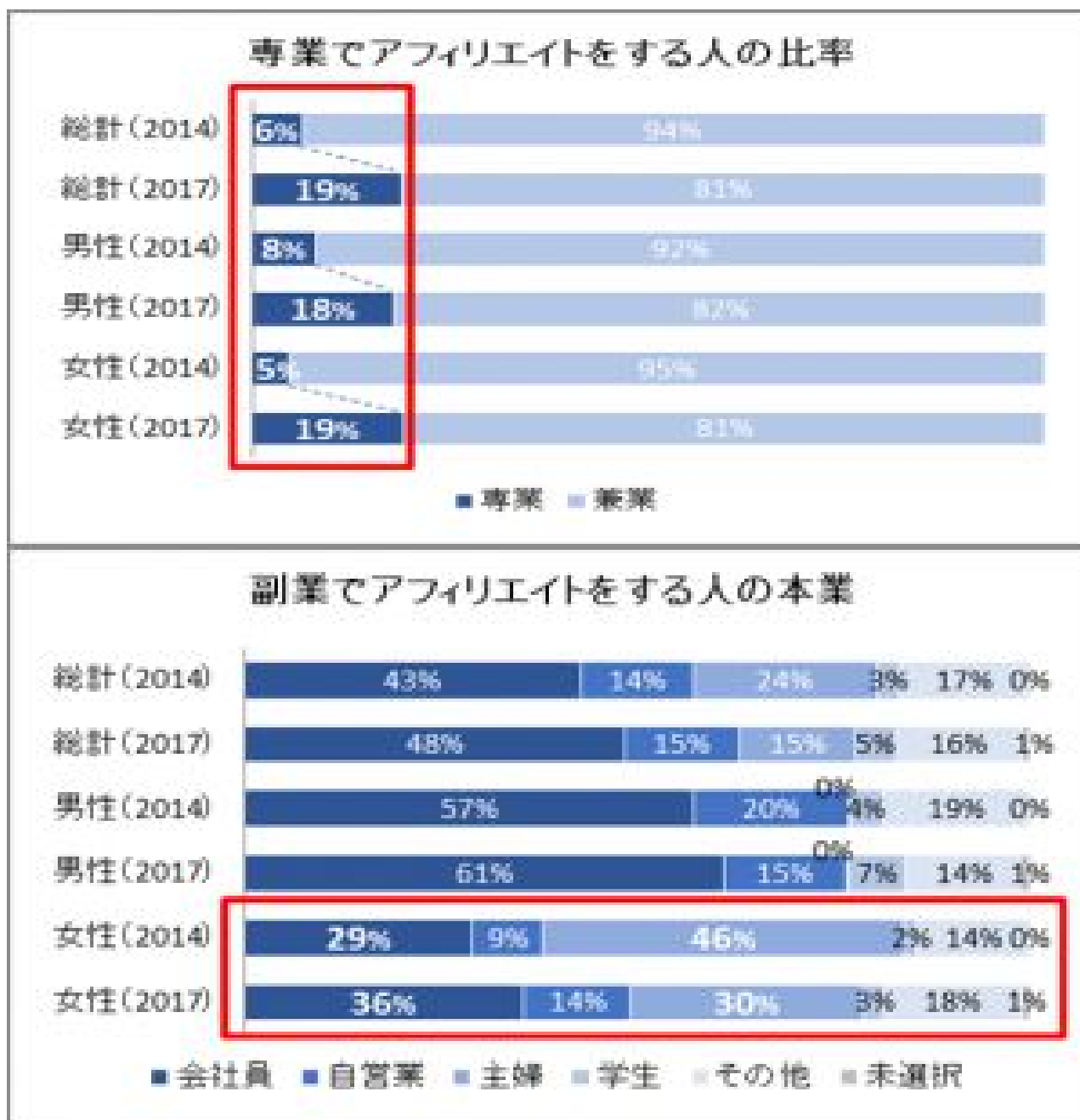
逆に、月平均 30 万円以上稼いでいる人のうち半数近くは副業の範囲でそれだけの収入を得ていることも、アフィリエイトの可能性として見逃せない結果となりました。

男女別： 職業(専業/兼業)グラフ



やはり専業より兼業の方が圧倒的多数という中、男性の兼業で最も多いのは会社員、女性は主婦、ときれいに分かれました（ただ、現代らしく、男性「主夫」の方も 1 名）。会社勤めをしていても右肩上がりに収入が増えるとも限らなくなった昨今、PC 一つあれば場所や時間を選ばず収入を得られるアフィリエイトが、会社員の方にも、そのパートナーの方にも、より豊かな暮らしを手に入れる一助となっていることが伺えます。なお、詳細レポートに掲載の通り男女別では男性の方が月平均売上が高い傾向があり、専業アフィリエイト率はそれを反映する結果と読み取れます。

アフィリエイトのホンネ 気になる調査結果



https://www.fancs.com/news_release/2017/12/14/4653

3年前の調査比でアフィリエイト専業率が3倍に。特に「主婦」を本業に挙げる女性が大幅減

2014年に実施した調査と比較して、アフィリエイト専業者率は6%から19%に増加。アフィリエイトでの平均月収が30万円以上と回答した人が2014年の3%から今回は5%に増えるなど3年前より稼げる層が厚くなっており、兼業から専業にシフトした人が増えた可能性がある。女性の属性は「主婦」が2014年の46%から今回は30%に大幅減した一方、「会社員」が29%から36%、「自営業」が9%から14%、「その他職業」が14%から18%と、会社員やフリーランスなど仕事を持つ人が増えた。

アフィリエイトのホンネ 気になる調査結果



アフィリエイト以外に実施中の副業 【総合】(複数回答)		副業収入の主な使いみち(複数回答)		来年チャレンジしたい副業 【総合】(複数回答)		
1	ポイントサイト	17.7%	1	貯金	33.9%	
2	その他(ネット・在宅型)	17.1%	2	生活費全般(家賃、食費など)	26.3%	
3	アンケートモニター	16.4%	3	投資・運用	17.7%	
4	株・FX・その他投資	11.4%	4	趣味	17.1%	
5	古本・不用品販売・フリマサービス	7.4%	5	キャリア・スキルアップ	8.8%	
6	クラウドソーシング (Webデザイン、ライティング他)	6.6%	6	借金返済	8.6%	
7	販売・接客・サービス	3.7%	7	美容・ファッション	7.7%	
8	覆面調査専門スタッフ	3.3%	8	子どもの教育費	7.3%	
9	動画作成・動画サイトへの投稿	2.9%	9	その他	6.8%	
9	その他(通勤型)	2.9%	10	交際費	4.5%	
				1	アフィリエイト	62.3%
				2	その他	33.9%
				3	株・FX・その他投資	25.1%
				4	アンケートモニター	16.1%
				5	ポイントサイト	13.0%
				6	覆面調査専門スタッフ	10.8%
				7	動画作成・動画サイトへの投稿	10.0%
				8	ネットショップ運営・輸入販売	10.0%
				9	ハンドメイド作品や写真の販売	9.7%
				10	古本・不用品販売・フリマサービス	9.2%

参加者は「投資・運用」にも関心が高く、実践中または検討中、運用資金はアフィリエイトで獲得
 実施中の副業では「フリマサービス」を押さえ「投資・運用」が4位にランクインした。副業収入の使いみち
 と来年チャレンジしたい副業でも3位。ただ比率としては全回答者の2割程度で、アフィリエイトを始めた理
 由に「リスクがない」「元手不要」を挙げる人が多かったことから、投資・運用はアフィリエイトで余裕資
 金が作れたらやってみいたいという人が多い印象を受ける。

アフィリエイトのホンネ 気になる調査結果

■自由回答一覧

(アフィリエイトを始めたきっかけ)

- 文章力やものを広める力を付けたいと思ったから(～19歳学生男性/)
- 未来への投資をするため。資産づくり(20～24歳専業男性/)
- ワーカーでは将来が期待出来ない。収入を得られる仕組みづくりがしたかった(25～29歳会社員男性/)
- Web完結、在庫なしの副業がしたかったから(30～34歳自営業女性/)
- 平日の隙間時間を活用できて「仕事感」なくマイペースでできるものを探した(35～39歳会社員男性/)
- 転勤族の妻で特技を活かした仕事が難しく、脚の問題で通勤もきつくなったので(40～44歳主婦女性/)
- 将来の定年にも備え、自己の力で稼げる手段を見つけたい(45～49歳会社員男性/)
- 貯金もしたいし、自宅でできる定年のない仕事をしたいと考えたから(50～54歳会社員女性/)
- 子育てと介護とパートを一緒にやっていくため(55～59歳専業女性/)
- 定年後の年金以外の副収入(60歳～専業男性/)

(アフィリエイトの良いところ)

- デザインを考えるのが楽しい。ブログを見る人が増えるのが嬉しい(～19歳専業女性/)
- 時間を売るのではなく、自分が作ったシステムで稼ぐことが出来ること(20～24歳学生男性/)
- 挑戦が楽しい。最新の知識を勉強するきっかけは他の副業では得られない(25～29歳会社員男性/)
- 価値が続く情報をストックしていくことで、ネット上に自動販売機を設置できる(30～34歳自営業男性/)
- 学歴や経験、職種、性別、時間がないなど関係なくどんな人にもチャンスがある(35～39歳主婦女性/)
- 拘束時間がないところと、作業時間に対する対価が数倍数十倍になるところ(40～44歳会社員男性/)
- ブログネタを探すためコミュニケーションを多く取る機会や外出が増え充実した(45～49歳その他女性)
- 低資本で、何度でも取り組める(50～54歳会社員男性/)
- パソコンに詳しくなり世の中の流行もわかる。文章を書くのが苦にならなくなる(55～59歳自営業女性)
- 副収入であるがゆえに自由になる資金であり人生を豊かにできる(60歳～専業男性/)

アフィリエイトを始めたきっかけは本業や将来に不安を抱いたり複数の収入源が必要と感じる人、何らかの事情で働き方を変える必要が生じた人が多い。行く行くは独立したい、アフィリエイト収入のウェイトを増やしたいと考える人も多い一方、本業を辞めなくても両立しやすい点に魅力を感じている人も多く、空き時間を有効活用して作業している人が多い。アフィリエイトが働き方の選択肢を増やすことに貢献している様子が伺える。一度作った仕組みが上手く回れば手を動かさない時も収入が発生する点に夢や可能性を感じる人が多く、アフィリエイトでリスクを抑えながら余裕資金が作れたら投資・運用にもチャレンジしたいと考えている人が多かった。

アフィリエイトのホンネ 気になる調査結果

月平均成果報酬 都道府県別全ランキング

個人AS			各県トップ個人AS		
1位	島根県	8,639円	1位	埼玉県	1,946,296円
2位	栃木県	7,246円	2位	奈良県	1,719,716円
3位	石川県	6,350円	3位	茨城県	1,424,403円
4位	奈良県	6,083円	4位	神奈川県	1,411,155円
5位	山口県	5,780円	5位	静岡県	1,384,463円
6位	秋田県	5,718円	6位	栃木県	1,378,609円
7位	静岡県	5,378円	7位	岡山県	1,338,684円
8位	香川県	5,368円	8位	東京都	1,296,861円
9位	埼玉県	5,240円	9位	北海道	1,251,246円
10位	愛媛県	5,175円	10位	兵庫県	1,206,609円
11位	京都府	5,161円	11位	広島県	1,077,220円
12位	東京都	5,089円	12位	大阪府	1,055,344円
13位	茨城県	5,068円	13位	宮城県	1,032,568円
14位	滋賀県	5,055円	14位	秋田県	1,017,708円
15位	愛知県	5,018円	15位	島根県	1,013,906円
16位	神奈川県	4,982円	16位	岩手県	913,529円
17位	福岡県	4,916円	17位	石川県	867,556円
18位	岩手県	4,882円	18位	福岡県	860,967円
19位	宮崎県	4,854円	19位	三重県	812,861円
20位	三重県	4,803円	20位	千葉県	804,240円
21位	福井県	4,736円	21位	愛知県	758,947円
22位	高知県	4,727円	22位	長野県	705,287円
23位	大阪府	4,695円	23位	福井県	668,556円
24位	和歌山県	4,641円	24位	京都府	638,268円
25位	岡山県	4,489円	25位	香川県	625,124円
26位	長崎県	4,450円	26位	高知県	614,537円
27位	千葉県	4,446円	27位	愛媛県	607,473円
28位	兵庫県	4,440円	28位	岐阜県	565,965円
29位	福島県	4,361円	29位	鹿児島県	507,338円
30位	山梨県	4,347円	30位	滋賀県	481,151円
31位	新潟県	4,148円	31位	長崎県	451,662円
32位	佐賀県	4,142円	32位	新潟県	430,496円
33位	長野県	4,065円	33位	山口県	419,691円
34位	鳥取県	4,061円	34位	沖縄県	396,919円
35位	岐阜県	4,050円	35位	富山県	350,774円
36位	群馬県	4,027円	36位	群馬県	344,387円
37位	広島県	3,905円	37位	青森県	338,444円
38位	富山県	3,836円	38位	熊本県	333,808円
39位	宮城県	3,802円	39位	和歌山県	318,393円
40位	北海道	3,693円	40位	宮崎県	310,348円
41位	山形県	3,443円	41位	佐賀県	302,177円
42位	沖縄県	3,385円	42位	山形県	296,991円
43位	大分県	3,361円	43位	大分県	249,981円
44位	熊本県	3,200円	44位	山梨県	213,441円
45位	鹿児島県	3,075円	45位	福島県	213,136円
46位	徳島県	3,069円	46位	鳥取県	135,990円
47位	青森県	3,059円	47位	徳島県	108,336円

全国平均: 748,969円

全国平均: 4,561円